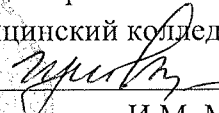


**Государственное бюджетное профессиональное образовательное
учреждение Владимирской области
«Владимирский базовый медицинский колледж»**

«УТВЕРЖДАЮ»


Директор ГБПОУВО

«Владимирский базовый
медицинский колледж»



И.М. Морозова

(приказ №90-ОД от «02» сентября 2024 года)



РАБОЧАЯ ПРОГРАММА УЧЕБНОЙ ДИСЦИПЛИНЫ

ОП.08 Аналитическая химия

по специальности среднего профессионального образования
33.02.01 Фармация

2024 год

**Государственное бюджетное профессиональное образовательное
учреждение Владимирской области
«Владимирский базовый медицинский колледж»**

«СОГЛАСОВАНО»

с работодателем:

провизор ГБУЗ ВО «Центр по осуществлению закупок и
товаров, работ и услуг в сфере здравоохранения
Владимирской области»

_____ Клыкова Н.И.

«26» августа 2024 года



на заседании Педагогического совета

протокол № 1

от «27» августа 2024 года

«СОГЛАСОВАНО»

ЦМК дисциплин и
профессиональных модулей по
фармации

протокол № 1

от «26» августа 2024 года

Председатель ЦМК

/Рогачева Т.Ю.

Разработчик: Долинина Е.Н., преподаватель

Рецензенты:

Внутренний рецензент: Тимофеева О.А., к.п.н., методист.

(подпись)

«26» августа 2024 года

Тимофеева О.А.


(расшифровка подписи)

Внешний рецензент: Кривцова Е.С., директор аптечной сети ООО «Здоровье+»

(подпись)

(расшифровка подписи)

«26» августа 2024 года



Кривцова Е.С.

Владимир, 2024 год

Рецензия
на рабочую программу учебной дисциплины
ОП.08 Аналитическая химия
по специальности 33.02.01 Фармация,
разработанную Долининой Е.Н., преподавателем
ГБПОУ ВО «Владимирский базовый медицинский колледж»

Представленная рабочая программа учебной дисциплины ОП.08 Аналитическая химия разработана в соответствии с Федеральным государственным образовательным стандартом по специальности среднего профессионального образования 33.02.01 Фармация, утвержденным приказом Министерства просвещения Российской Федерации № 449 от 13.07.2021.

Рабочая программа является частью основной образовательной программы подготовки специалистов среднего звена по специальности 33.02.01 Фармация, составлена на основе примерной программы в соответствии с приказом ФГБОУ ДПО ИРПО № П-41 от 28.02.2022.

В программе сформулированы цели и задачи, требования к результатам освоения учебной дисциплины. Все разделы рабочей программы направлены на приобретение знаний и умений. Содержание учебной дисциплины раскрывается в четкой логической последовательности.

Структура рабочей программы включает паспорт программы учебной дисциплины, структуру, содержание учебной дисциплины, условия реализации программы, контроль и оценку результатов освоения данной дисциплины.

Объем учебных часов дисциплины соответствует рабочему учебному плану по специальности 33.02.01 Фармация.

Федеральный компонент представлен в полном объеме.

С целью развития интереса студентов к учебно-исследовательской работе предусматривается использование различных видов самостоятельной внеаудиторной работы. Количество часов самостоятельной работы соответствует рабочему учебному плану.

Разработанные формы и методы контроля текущей успеваемости направлены на оценку результатов обучения. Итоговый контроль освоения знаний и умений осуществляется в форме дифференцированного зачета в соответствии с учебным планом.

Перечень рекомендуемых учебных изданий, Интернет-ресурсов, основной литературы включает современные источники за последние 5 лет.

Данная рабочая программа актуальна, соответствует требованиям федерального государственного образовательного стандарта по специальности 33.02.01 Фармация, может быть рекомендована для использования при реализации программы подготовки специалистов среднего звена.

Внутренний рецензент: Тимофеева О.А., к.п.н., методист.



(подпись)

Тимофеева О.А.

(расшифровка подписи)

Рецензия
на рабочую программу учебной дисциплины
ОП.08 Аналитическая химия
по специальности 33.02.01 Фармация,
разработанную Долининой Е.Н., преподавателем
ГБПОУ ВО «Владимирский базовый медицинский колледж»

Представленная рабочая программа учебной дисциплины ОП.08 Аналитическая химия разработана в соответствии с Федеральным государственным образовательным стандартом по специальности среднего профессионального образования 33.02.01 Фармация, утвержденным приказом Министерства просвещения Российской Федерации № 449 от 13.07.2021.

Рабочая программа является частью основной образовательной программы подготовки специалистов среднего звена по специальности 33.02.01 Фармация, составлена на основе примерной программы в соответствии с приказом ФГБОУ ДПО ИРПО № П-41 от 28.02.2022.

В программе сформулированы цели и задачи, требования к результатам освоения учебной дисциплины. Все разделы рабочей программы направлены на приобретение знаний и умений. Содержание учебной дисциплины раскрывается в четкой логической последовательности.

Структура рабочей программы включает паспорт программы учебной дисциплины, структуру, содержание учебной дисциплины, условия реализации программы, контроль и оценку результатов освоения данной дисциплины.

Объем учебных часов дисциплины соответствует рабочему учебному плану по специальности 33.02.01 Фармация.

Федеральный компонент представлен в полном объеме.

С целью развития интереса студентов к учебно-исследовательской работе предусматривается использование различных видов самостоятельной внеаудиторной работы. Количество часов самостоятельной работы соответствует рабочему учебному плану.

Разработанные формы и методы контроля текущей успеваемости направлены на оценку результатов обучения. Итоговый контроль освоения знаний и умений осуществляется в форме дифференцированного зачета в соответствии с учебным планом.

Перечень рекомендуемых учебных изданий, Интернет-ресурсов, основной литературы включает современные источники за последние 5 лет.

Данная рабочая программа актуальна, соответствует требованиям федерального государственного образовательного стандарта по специальности 33.02.01 Фармация, может быть рекомендована для использования при реализации программы подготовки специалистов среднего звена.

Внешний рецензент: Кривцова Е.С., директор аптечной сети ООО «Здоровье+»



Кривцова Е.С.

(подпись)
(расшифровка подписи)

СОДЕРЖАНИЕ

- 1. ОБЩАЯ ХАРАКТЕРИСТИКА РАБОЧЕЙ ПРОГРАММЫ
УЧЕБНОЙ ДИСЦИПЛИНЫ**
- 2. СТРУКТУРА И СОДЕРЖАНИЕ УЧЕБНОЙ
ДИСЦИПЛИНЫ**
- 3. УСЛОВИЯ РЕАЛИЗАЦИИ УЧЕБНОЙ ДИСЦИПЛИНЫ**
- 4. КОНТРОЛЬ И ОЦЕНКА РЕЗУЛЬТАТОВ ОСВОЕНИЯ
УЧЕБНОЙ ДИСЦИПЛИНЫ**

1. ОБЩАЯ ХАРАКТЕРИСТИКА РАБОЧЕЙ ПРОГРАММЫ УЧЕБНОЙ ДИСЦИПЛИНЫ «АНАЛИТИЧЕСКАЯ ХИМИЯ»

1.1. Место дисциплины в структуре основной образовательной программы

Учебная дисциплина «Аналитическая химия» является обязательной частью общепрофессионального цикла примерной основной образовательной программы в соответствии с ФГОС по специальности 33.02.01 Фармация.

Особое значение дисциплина имеет при формировании и развитии ОК 01, ОК 02, ОК 04, ОК 07, ОК 09.

1.2. Цель и планируемые результаты освоения дисциплины

В рамках программы учебной дисциплины обучающимися осваиваются умения и знания

Код ПК, ОК	Умения	Знания
ПК 2.3, ПК 2.5, ОК 01, ОК 02, ОК 04, ОК 07, ОК 09	<ul style="list-style-type: none">- проводить качественный и количественный анализ химических веществ, в том числе лекарственных средств;- соблюдать правила санитарно-гигиенического режима, охраны труда, техники безопасности и противопожарной безопасности, порядок действия при чрезвычайных ситуациях	<ul style="list-style-type: none">- теоретические основы аналитической химии;- методы качественного и количественного анализа неорганических и органических веществ, в том числе физико-химические;- требования по охране труда, меры пожарной безопасности, порядок действий при чрезвычайных ситуациях

2. СТРУКТУРА И СОДЕРЖАНИЕ УЧЕБНОЙ ДИСЦИПЛИНЫ

2.1. Объем учебной дисциплины и виды учебной работы

Вид учебной работы	Объем часов
Объем образовательной программы учебной дисциплины	66
в т.ч. в форме практической подготовки	40
в том числе:	
теоретическое обучение	24
практические занятия	38
<i>Самостоятельная работа</i>	-
Промежуточная аттестация	2

2.2. Тематический план и содержание учебной дисциплины

Наименование разделов и тем	Содержание учебного материала и формы организации деятельности обучающихся	Объем в часах	Коды компетенций и личностных результатов, формированию которых способствует элемент программы
<i>1</i>	<i>2</i>	<i>3</i>	<i>4</i>
Раздел 1. Введение в аналитическую химию		2	
Тема 1.1. Введение	Содержание учебного материала Аналитическая химия, ее значение и задачи. Развитие аналитической химии, вклад русских ученых в развитие аналитической химии. Связь аналитической химии с другими дисциплинами. Объекты аналитического анализа. Методы химического анализа. Основные характеристики методов. Требования, предъявляемые к анализу веществ. Современные достижения аналитической химии как науки.	1 1	ОК 01, ОК 02
Тема 1.2. Растворы. Химическое равновесие. Закон действующих масс. Кислотно-основное равновесие. Равновесие в гетерогенной системе раствор – осадок	Содержание учебного материала Способы выражения состава раствора. Химическое равновесие. Закон действующих масс. Константа химического равновесия, способы ее выражения. Общие понятия о растворах. Слабые, сильные электролиты. Смещение химического равновесия. Расчет равновесных концентраций. Электролитическая диссоциация воды. Ионное произведение воды. Водородный и гидроксильный показатели. Растворимость. Равновесие в гетерогенной системе раствор-осадок. Произведение растворимости (ПР). Условия образования и растворения осадков. Дробное осаждение и разделение. Равновесие в растворах кислот и оснований. Влияние рН раствора на диссоциацию кислот и оснований. Факторы, влияющие на растворимость труднорастворимых электролитов.	1 1	ОК 01, ОК 02
Раздел 2. Качественный анализ		22	

Тема 2.1. Методы качественного анализа	Содержание учебного материала	2	ОК 01, ОК 02
	Реакции, используемые в качественном анализе. Реакции разделения и обнаружения. Селективность и специфичность аналитических реакций. Условия выполнения реакций. Чувствительность. Факторы, влияющие на чувствительность. Реактивы: частные, специфические, групповые. Классификация ионов. Кислотно-основная классификация. Методы качественного анализа. Дробный и систематический анализ.	2	
Тема 2.2. Катионы I аналитической группы. Катионы II аналитической группы	Содержание учебного материала	4	ПК 2.3, ПК 2.5, ОК 01, ОК 02, ОК 04, ОК 07
	Катионы I аналитической группы. Общая характеристика. Свойства катионов натрия, калия, аммония. Реактивы. Условия осаждения ионов калия и натрия в зависимости от концентрации, реакции среды, температуры. Применение их соединений в медицине. Катионы II аналитической группы. Общая характеристика. Свойства катионов серебра, свинца (II). Групповой реактив. Его действие. Реактивы. Значение соединений катионов II группы в медицине.	2	
	В том числе практических занятий	2	
	Практическое занятие №1. Качественные реакции на катионы I и II аналитических групп.	2	
Тема 2.3. Катионы III аналитической группы. Катионы IV аналитической группы	Содержание учебного материала	4	ПК 2.3, ПК 2.5, ОК 01, ОК 02, ОК 04, ОК 07
	Катионы III аналитической группы. Общая характеристика. Свойства катионов бария, кальция. Групповой реактив. Его действие. Реактивы. Значение соединений катионов III группы в медицине. Понятие о произведении растворимости. Условия осаждения и растворения малорастворимых соединений в соответствии с величинами ПР. Катионы IV аналитической группы. Общая характеристика. Свойства катионов алюминия, цинка. Значение и применение гидролиза и амфотерности при открытии и отделении катионов IV группы. Групповой реактив. Его действие. Реактивы. Применение соединений в медицине.	2	
	В том числе практических занятий	2	
	Практическое занятие № 2. Качественные реакции на катионы III и IV	2	

	аналитических групп.		
Тема 2.4.	Содержание учебного материала	4	ПК 2.3, ПК 2.5, ОК 01, ОК 02, ОК 04, ОК 07
Катионы V аналитической группы. Катионы VI аналитической группы	Катионы V аналитической группы. Общая характеристика. Свойства катионов железа (II, III), магния. Окислительно-восстановительные реакции и использование их при открытии и анализе катионов V группы. Применение соединений катионов V аналитической группы в медицине. Катионы VI аналитической группы. Общая характеристика. Свойства катиона меди II. Реакции комплексообразования. Использование их при открытии катионов VI группы. Групповой реактив. Его действие. Применение соединений меди в медицине.	2	
	В том числе практических занятий	2	
	Практическое занятие № 3. Качественные реакции на катионы V и VI аналитических групп.	2	
Тема 2.5.	Содержание учебного материала	2	ПК 2.3, ПК 2.5, ОК 01, ОК 02, ОК 04, ОК 07, ОК 09
Катионы I-VI аналитических групп	В том числе практических занятий	2	
	Практическое занятие № 4. Систематический анализ смеси катионов I-VI группы.	2	
Тема 2.6.	Содержание учебного материала	6	ПК 2.3, ПК 2.5, ОК 01, ОК 02, ОК 04, ОК 07, ОК 09
Анионы I-III аналитических групп	Общая характеристика анионов и их классификации. Анионы окислители, восстановители, индифферентные. Предварительные испытания на присутствие анионов-окислителей и восстановителей. Групповые реактивы на анионы и условия их применения: хлорид бария, нитрат серебра. Качественные реакции на анионы I группы: сульфат-ион, сульфит-ион, тиосульфат-ион, фосфат-ион, карбонат-ион, гидрокарбонат-ион, оксалат-ион, борат-ион. Групповой реактив. Применение соединений в медицине. Качественные реакции на анионы II группы: хлорид-ион, бромид-ион, иодид-ион. Групповой реактив. Применение в медицине. Качественные реакции на анионы III группы: нитрат-ион, нитрит-ион. Групповой реактив. Применение в медицине. Анализ смеси анионов трех аналитических групп.	2	

	В том числе практических занятий	4	
	Практическое занятие № 5-6. Качественные реакции на анионы I-III аналитических групп. Анализ смеси анионов I – III групп. Анализ неизвестного вещества.	4	
Раздел 3. Количественный анализ		38	
Тема 3.1. Титриметрические методы анализа	Содержание учебного материала	6	ПК 2.3, ПК 2.5, ОК 01, ОК 02, ОК 04
	Основные сведения о титриметрическом анализе, его особенности и преимущества. Требования к реакциям. Точка эквивалентности и способы ее фиксации. Индикаторы. Классификация методов. Способы выражения концентрации рабочего раствора. Растворы с молярной концентрацией эквивалента, молярные растворы. Титр и титрованные растворы. Растворы с титром приготовленным и титром установленным. Исходные вещества. Требования к исходным веществам. Понятие о поправочном коэффициенте. Стандарт-титр (фиксаналы). Прямое, обратное титрование и титрование заместителя. Вычисления в титриметрическом методе. Измерительная посуда: мерные колбы, пипетки, бюретки и другие.	2	
	В том числе практических занятий	4	
	Практическое занятие № 7-8. Титриметрические методы анализа. Работа с мерной посудой, с аналитическими весами. Решение задач по количественному анализу.	4	
Тема 3.2. Методы кислотно-основного титрования	Содержание учебного материала	6	ПК 2.3, ПК 2.5, ОК 01, ОК 02, ОК 04, ОК 07
	Основное уравнение метода. Рабочие растворы. Стандартные растворы. Индикаторы. Ацидиметрия и алкалиметрия. Порядок и техника титрования. Расчеты. Использование метода при анализе лекарственных веществ.	2	
	В том числе практических занятий	4	
	Практическое занятие № 9-10. Методы кислотно-основного титрования. Метод ацидиметрии. Определение массовой доли гидрокарбоната натрия в растворе. Метод алкалиметрии. Определение массовой доли раствора кислоты хлороводородной.	4	
Тема 3.3.	Содержание учебного материала	6	ПК 2.3, ПК 2.5,

Методы окислительно-восстановительного титрования	Перманганатометрия. Окислительные свойства перманганата калия в зависимости от реакции среды. Вычисление эквивалента перманганата калия в зависимости от среды раствора. Приготовление раствора перманганата калия. Исходные вещества в методе перманганатометрии. Приготовление раствора щавелевой кислоты. Определение молярной концентрации эквивалента и титра раствора перманганата калия по раствору щавелевой кислоты. Использование метода для анализа лекарственных веществ. Йодометрия. Химические реакции, лежащие в основе йодометрического метода. Приготовление рабочих растворов йода и тиосульфата натрия, дихромата калия. Условия хранения рабочих растворов в методе йодометрии. Крахмал как индикатор в йодометрии, его приготовление. Использование метода йодометрии в анализе лекарственных веществ. Метод нитритометрии. Рабочий раствор. Стандартный раствор. Фиксирование точки эквивалентности с помощью внешнего и внутренних индикаторов. Условия титрования. Примеры нитритометрического определения. Использование метода для анализа лекарственных веществ. Метод броматометрии. Рабочий раствор. Стандартный раствор. Химические реакции, лежащие в основе метода, применение метода. Условия титрования. Способы фиксации точки эквивалентности. Использование метода для анализа лекарственных веществ.	2	ОК 01, ОК 02, ОК 04, ОК 07
	В том числе практических занятий	4	
	Практическое занятие № 11-12. Методы окислительно-восстановительного титрования. Определение массовой доли пероксида водорода в растворе. Определение массовой доли йода в растворе.	4	
	Тема 3.4.	6	
Методы осаждения	Содержание учебного материала Аргентометрия. <i>Вариант Мора</i> – титрант, среда, индикатор, переход окраски, основное уравнение реакции, применение в фармацевтическом анализе. <i>Вариант Фаянса</i> – основное уравнение, условия титрования, использование адсорбционных индикаторов: бромфенолового синего, эозината натрия для определения галогенидов, титрант, среда, индикатор, уравнения реакции, определение точки эквивалентности.	2	ПК 2.3, ПК 2.5, ОК 01, ОК 02, ОК 04, ОК 07

	<p><i>Вариант Фольгарда</i> – уравнение метода, условия титрования, индикатор. Тиоцианометрия – титрант, среда, индикатор, переход окраски, основное уравнение реакции, применение в фармацевтическом анализе.</p>		
	В том числе практических занятий	4	
	Практическое занятие № 13-14. Методы аргентометрии. Определение массовой доли натрия хлорида – вариантом Мора. Определение массовой доли калия иодида – вариантом Фаянса. Определение массовой доли калия бромида вариантом Фольгарда.	4	
Тема 3.5.	Содержание учебного материала	6	ПК 2.3, ПК 2.5, ОК 01, ОК 02, ОК 04, ОК 07
Метод комплексонометрии	Общая характеристика метода комплексонометрии. Индикаторы. Титрование солей металлов. Влияние кислотности растворов (рН). Буферные растворы. Использование метода при анализе лекарственных веществ.	2	
	В том числе практических занятий	4	
	Практическое занятие № 15-16. Метод комплексонометрии. Определение содержания хлорида кальция (магния сульфата) и цинка сульфата в растворе.	4	
Тема 3.6.	Содержание учебного материала	8	ПК 2.3, ПК 2.5, ОК 01, ОК 02, ОК 04, ОК 09
Инструментальные методы анализа	Классификация методов. Обзор оптических, хроматографических и электрохимических методов. Рефрактометрия. Расчеты.	2	
	В том числе практических занятий	6	
	Практическое занятие № 17-18. Инструментальные методы анализа. Определение массовой доли однокомпонентных растворов методом рефрактометрии.	4	
	Практическое занятие № 19. Инструментальные методы анализа. Применение инструментальных методов анализа в анализе лекарственных средств.	4	
Промежуточная аттестация		2	
Всего:		66	

3. УСЛОВИЯ РЕАЛИЗАЦИИ УЧЕБНОЙ ДИСЦИПЛИНЫ

3.1. Для реализации программы учебной дисциплины должны быть предусмотрены следующие специальные помещения:

Кабинет «Аналитической химии», оснащенный оборудованием:

1. Рабочее место преподавателя;
2. Посадочные места по количеству обучающихся;
3. Доска классная;
4. Шкаф для реактивов;
5. Шкаф вытяжной;
6. Стол для нагревательных приборов;
7. Химическая посуда;
8. Реактивы и лекарственные средства;
9. Аппаратура, приборы: калькуляторы, весы, разновесы, дистиллятор, плитка электрическая, баня водяная, баня песчаная, спиртометры, термометры химические, микроскоп биологический, ареометр;
10. Технические средства обучения: компьютер или ноутбук с лицензионным программным обеспечением; интерактивная доска и проектор, либо проектор и экран.

3.2. Информационное обеспечение реализации программы

Для реализации программы библиотечный фонд образовательной организации должен иметь печатные и/или электронные образовательные и информационные ресурсы для использования в образовательном процессе. При формировании библиотечного фонда образовательной организацией выбирается не менее одного издания из перечисленных ниже печатных изданий и (или) электронных изданий в качестве основного, при этом список может быть дополнен новыми изданиями.

3.2.1. Основные печатные издания

1. Саенко, О.Е. Аналитическая химия / О.Е. Саенко. – Ростов-на-Дону: Феникс, 2021. – 288 с.
2. Харитонов, Ю.Я. Аналитическая химия: учебник [Текст] / Ю. Я. Харитонов. – Москва: ГЭОТАР-Медиа, 2021. – 320 с.

3.2.2. Основные электронные издания

1. Александрова, Э.А. Аналитическая химия в 2 книгах. Книга 1. Химические методы анализа: учебник и практикум для среднего профессионального образования / Э.А. Александрова, Н.Г. Гайдукова. – 3-е изд., испр. и доп. – Москва: Издательство Юрайт, 2020. – 537 с. – (Профессиональное образование). – ISBN 978-5-534-10489-9. – Режим доступа: www.ura.it.ru/book/analiticheskaya-himiya-v-2-knigah-kniga-1-himicheskie-metody-analiza-43066
2. Александрова, Э.А. Аналитическая химия в 2 книгах. Книга 2. Физико-химические методы анализа: учебник и практикум для среднего профессионального образования / Э.А. Александрова, Н.Г. Гайдукова. – 3-е изд., испр. и доп. – Москва: Издательство Юрайт, 2020. – 344 с. – (Профессиональное образование). – ISBN 978-5-534-10946-7. – Режим доступа: www.ura.it.ru/book/analiticheskaya-himiya-v-2-knigah-kniga-2-fiziko-himicheskie-metody-analiza-432754

3. Аналитическая химия : практикум для СПО / Е. В. Лидер, С. Н. Воробьева, М. Б. Бушуев [и др.]. — Саратов, Москва : Профобразование, Ай Пи Ар Медиа, 2020. — 76 с. — ISBN 978-5-4488-0775-6, 978-5-4497-0441-2. — Текст : электронный // Электронный ресурс цифровой образовательной среды СПО PROФобразование : [сайт]. — URL: <https://profspo.ru/books/96010>

4. Аналитическая химия : учебное пособие для СПО / О. Б. Кукина, О. В. Слепцова, Е. А. Хорохордина, О. Б. Рудаков. — Саратов : Профобразование, 2019. — 161 с. — ISBN 978-5-4488-0373-4. — Текст : электронный // Электронный ресурс цифровой образовательной среды СПО PROФобразование : [сайт]. — URL: <https://profspo.ru/books/87269>

5. Борисов, А.Н. Аналитическая химия. Расчеты в количественном анализе: учебник и практикум для среднего профессионального образования / А.Н. Борисов, И.Ю. Тихомирова. — 2-е изд., испр. и доп. — Москва: Издательство Юрайт, 2020. — 119 с. — (Профессиональное образование). — ISBN 978-5-534-08850-2. — Режим доступа: www.urait.ru/book/analiticheskaya-himiya-raschety-v-kolichestvennom-analize-437141

6. Егоров, В. В. Аналитическая химия: учебник для СПО / В. В. Егоров, Н. И. Воробьева, И. Г. Сильвестрова. — Санкт-Петербург: Лань, 2022. — 144 с. — ISBN 978-5-8114-8882-7. — Текст: электронный // Лань: электронно-библиотечная система. — URL: <https://e.lanbook.com/book/183250>

7. Гайдукова, Б. М. Техника и технология лабораторных работ: учебное пособие / Б. М. Гайдукова, С. В. Харитонов. — 5-е изд., стер. — Санкт-Петербург: Лань, 2020. — 128 с. — ISBN 978-5-8114-4964-4. — Текст: электронный // Лань: электронно-библиотечная система. — URL: <https://e.lanbook.com/book/129227>

8. Лупейко, Т. Г. Химия : учебник для СПО / Т. Г. Лупейко, О. В. Дябло, Е. А. Решетникова. — Саратов, Москва : Профобразование, Ай Пи Ар Медиа, 2020. — 308 с. — ISBN 978-5-4488-0433-5, 978-5-4497-0395-8. — Текст : электронный // Электронный ресурс цифровой образовательной среды СПО PROФобразование : [сайт]. — URL: <https://profspo.ru/books/94217>

3.2.3. Дополнительные источники

1. Никитина, Н.Г. Аналитическая химия: учебник и практикум для среднего профессионального образования / Н. Г. Никитина, А. Г. Борисов, Т. И. Хаханина; под редакцией Н. Г. Никитиной. — 4-е изд., перераб. и доп. — Москва: Издательство Юрайт, 2020.—394 с.

2. Глубоков, Ю.М. Аналитическая химия: учебник для студ. учреждений сред.проф. образования / Ю.М. Глубоков, В.А. Головачева, Ю.А. Ефимова и др., под. Ред. А.А. Ищенко. — 12 изд. — Москва: Академия, 2017. — 464с.

3. Вершинин, В. И. Аналитическая химия: учебник для вузов [Текст] / В. И. Вершинин, И. В. Власова, И. А. Никифорова. — 4-е изд., стер. — Санкт-Петербург: Лань, 2022. — 428 с.

4. КОНТРОЛЬ И ОЦЕНКА РЕЗУЛЬТАТОВ ОСВОЕНИЯ УЧЕБНОЙ ДИСЦИПЛИНЫ

Результаты обучения	Критерии оценки	Методы оценки
<p><i>Знания:</i></p> <ul style="list-style-type: none"> - теоретические основы аналитической химии; - методы качественного и количественного анализа неорганических и органических веществ, в том числе физико-химические; - требования по охране труда, меры пожарной безопасности, порядок действий при чрезвычайных ситуациях 	<ul style="list-style-type: none"> - уровень усвоения обучающимися теоретического материала, предусмотренного учебной программой дисциплины; - уровень знаний, общих компетенций, позволяющих обучающемуся решать типовые ситуационные задачи; - обоснованность, четкость, полнота изложения ответов 	<p>Текущий контроль по каждой теме:</p> <ul style="list-style-type: none"> - письменный опрос; - устный опрос; - решение ситуационных задач; - контроль выполнения практических заданий. <p>Итоговый контроль – дифференцированный зачет/зачет, который проводится на последнем занятии и включает в себя контроль усвоения теоретического материала и контроль усвоения практических умений.</p>
<p><i>Умения:</i></p> <ul style="list-style-type: none"> - проводить качественный и количественный анализ химических веществ, в том числе лекарственных средств; - соблюдать правила санитарно-гигиенического режима, охраны труда, техники безопасности и противопожарной безопасности, порядок действия при чрезвычайных ситуациях 	<ul style="list-style-type: none"> - решает типовые задачи; - выполняет практические задания; - проводит качественный и количественный анализ химических веществ; - соблюдает правила санитарно-гигиенического режима, охраны труда, техники безопасности и противопожарной 	<ul style="list-style-type: none"> - оценка результатов выполнения практической работы; - экспертное наблюдение за ходом выполнения практической работы